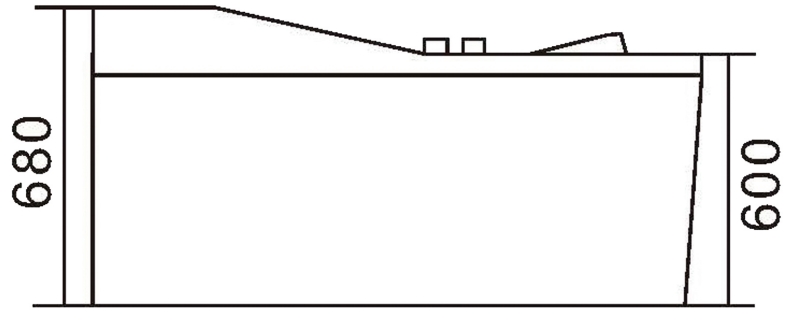
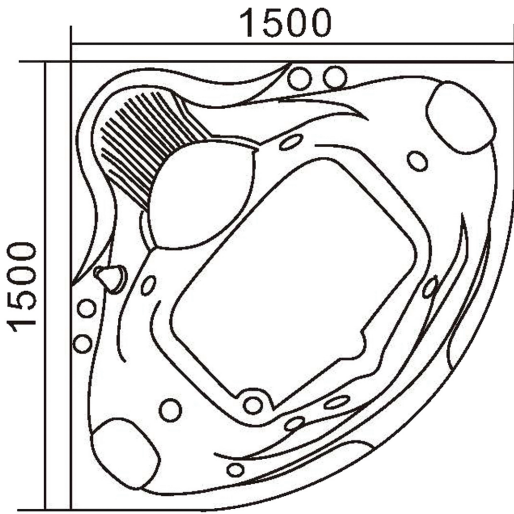
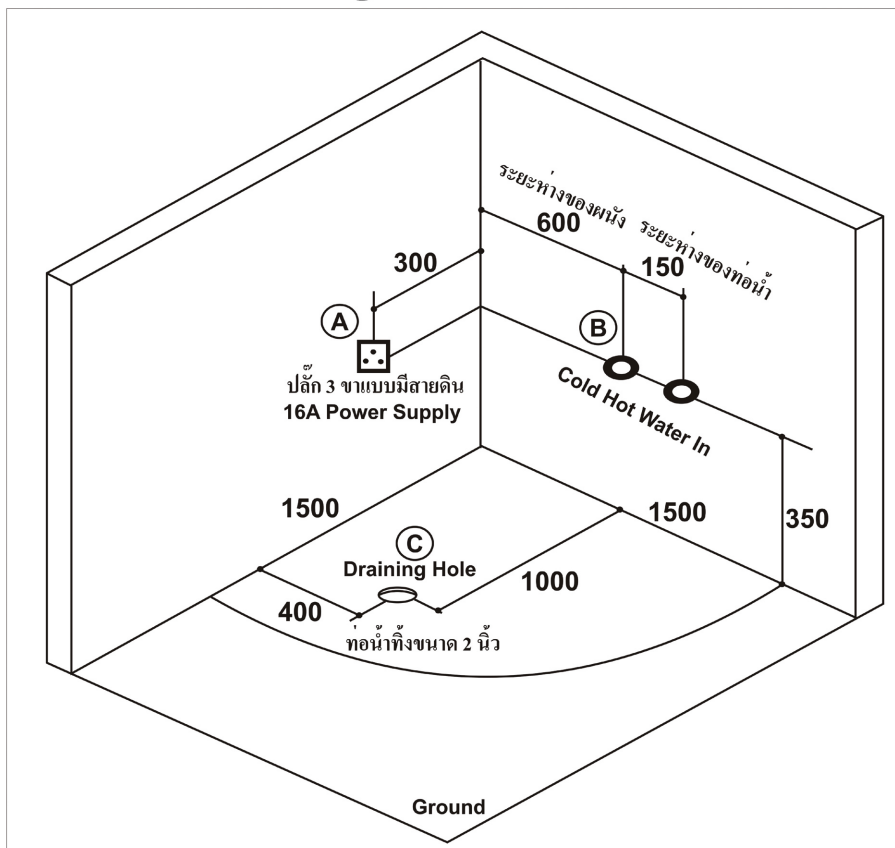


NVB-BT-B333 (ด้าน B)



- (A) ตำแหน่งปลั๊กไฟ ทำเป็นเต้ารับ 3 ขา (สายไฟเข้าระบบ สายศูนย์ หรือสายไม่มีไฟ,สายดิน) ขนาดต่ำสุดของสายเมนไฟ 2.5 มม.
- (B) ตำแหน่งท่อน้ำร้อน+น้ำดีเดินออกจากผนังต่อเป็นข้ออ 90 ตรงปลายท่อต่อ BALL-VALVE (ประตุน้ำ) ขนาด 13 มม.(4 หุน) (ตำแหน่งที่ให้เป็นขวงอวางที่ซื้อพร้อมก็อกน้ำ)
- (C) ท่อน้ำทิ้งขนาดเส้นผ่านศูนย์กลาง 50 มม. (2 นิ้ว)



ข้อแนะนำ

1. กรุณาตรวจสอบการติดตั้งในคู่มือให้แน่นอนก่อนการเตรียมหน้างาน หากในกรณีหน้างานผิดไปจากแบบที่กำหนดทางบริษัทจะไม่รับผิดชอบค่าใช้จ่ายในการปรับเปลี่ยนหน้างาน
2. พื้นที่หน้างานจะต้องมีการเตรียมงานระบบไฟฟ้า ประปา ท่อน้ำทิ้งให้เรียบร้อยก่อนที่ทางบริษัทจะเข้าไปติดตั้ง
3. พื้นที่บริเวณใต้อ่างจะต้องปรับระดับให้เสมอกันพื้นควรขัดมันหรือปูกระเบื้องเพื่อป้องกันการรั่วซึมของน้ำ
4. ในกรณีที่ทางบริษัทต้องเข้าไปติดตั้งครั้งที่ 2 อันเนื่องมาจากการเตรียมหน้างานไม่เรียบร้อยหรือผิดไปจากแบบมาตรฐานที่ทางบริษัทจะคิดค่าใช้จ่ายเพิ่มเติมครั้งละ 1,000 บาท
5. ควรทำการไล่อ่อนน้ำโดยเปิดน้ำทิ้งออกจากท่อน้ำทิ้งก่อนที่น้ำจะอาด เพื่อป้องกันเศษวัสดุค้างในท่อ ซึ่งจะทำความเสียหายต่อสินค้า บริษัทจะยกเว้นไม่รับประกันสินค้า หากเกิดความเสียหายจากกรณีดังกล่าว



NOVABATH®

สายด่วนศูนย์บริการและอะไหล่

02-293-0303

SERVICE CENTER

E-mail : service@novatrenda.co.th

อ่างอาบน้ำ

ข้อมูลผลิตภัณฑ์		ขนาดและสเป็ค		รูปภาพ	ภาพวาด
ยี่ห้อ	NOVABATH	ยาว	1500 มม.		
รุ่น	NVB-BT-B333	กว้าง	1500 มม.		
สี	ขาว	ลึก	400 มม.		
วัสดุ	อะคริลิคผสมไฟเบอร์กลาส 6 มม.	สูง	600 มม.		
ประเภท	อ่างนํ้าวนสำหรับ 2 ท่าน	อ่างนํ้าวนมาตรฐาน	6 เจ็ตส์		
คุณสมบัติ	- ระบบป้องกันไฟฟ้าลัดวงจร - โครมเหล็กรองรับอ่างแข็งแรงไม่ยวบ	อ่างนํ้าอัดอากาศ	ไม่มี		
		ความจุน้ำ	280 ล.		
		น้ำหนักอ่าง	81 กก.		
		น้ำหนักอ่าง+น้ำ	420 กก.		
		จำนวนผู้ใช้	2 ท่าน		
		หมอน	2 ใบ		
		ไฟส่องสว่างใต้น้ำ	ไม่มี		
		จอภาพ LCD	ไม่มี		
		วิทยุ	ไม่มี		
		รีโมทคอนโทรล	ไม่มี		
*คำแนะนำ	<ol style="list-style-type: none"> 1. เครื่องทำนํ้าร้อนขนาด 8000 วัตต์ขึ้นไป 2. การปรับระยะของขาอ่างอาบน้ำสามารถปรับได้ไม่เกิน5 ซม. 3. ควรทำเบรกเกอร์ไว้ต่างหากข้างนอก 1 ตัว 4. ขนาดมอเตอร์ของอ่าง 1.2 แรงม้า 5. แนะนำให้แยกสายไฟเครื่องทำนํ้าร้อน ออกจากอ่างนํ้าวน และติด เบรกเกอร์ 6. ไม่แนะนำให้ตั้งสินค้า out door เพราะจะทำให้ผิวอะคริลิค เปลี่ยนสี หากจำเป็น ให้ทำหลังคากันแดด 7. ไม่ควรใช้ร่วมกับเกลือสปาหรือ Aroma oil ลงในนํ้า เพราะจะทำให้อุปกรณ์อ่างเสียหายได้ 8. ต้องทำการเดินท่อนํ้าทั้ง 2 ท่อ เพื่อป้องกันนํ้ารั่ว 9. ท่อรัศควรรลาดเอียง 1.5 ซม. ระยะท่อยาว 150 ซม. 10. สามารถเปลี่ยนตำแหน่งมอเตอร์ได้ โดยความยินยอมของลูกค้า และต้องผ่านการตรวจสอบจากฝ่ายช่างว่าไม่มีผลกระทบต่อการใช้งาน 11. ใช้แรงดันนํ้าอย่างน้อย 1.5 บาร์ (แรงดันเหมาะสมคือ 2บาร์) คือ 2 บาร์) 			<p>การรับประกันสินค้า</p> <ol style="list-style-type: none"> 1. ตัวอ่างอะคริลิค 5 ปี 2. มอเตอร์และอุปกรณ์นํ้าวน 2 ปี 3. แผงวงจรไฟฟ้า 1 ปี 4. ก๊อกนํ้าวาล์วเซรามิค 5 ปี 	



สายด่วนศูนย์บริการและอะไหล่
02-293-0303
SERVICE CENTER